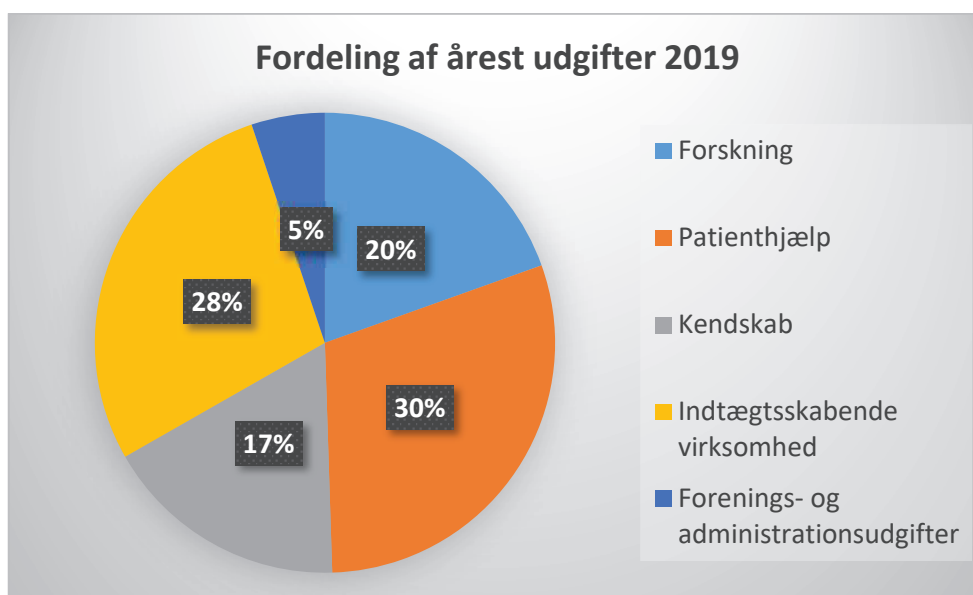


**SCLEROSEFORENINGEN**  
Poul Bundgaards Vej 1, st., 2500 Valby

**ÅRSRAPPORT 2019**



## INDHOLDSFORTEGNELSE

|                                                  | Side    |
|--------------------------------------------------|---------|
| Foreningsoplysninger .....                       | 3       |
| Ledelsespåtegning .....                          | 4       |
| Den uafhængige revisors revisionspåtegning ..... | 5-7     |
| 5 års hoved- og nøgletal .....                   | 8-9     |
| Ledelsesberetning .....                          | 10 - 12 |
| Resultatopgørelse .....                          | 13      |
| Balance .....                                    | 14      |
| Noter .....                                      | 15 - 21 |
| Anvendt regnskabspraksis .....                   | 22 - 27 |

## FORENINGSOPLYSNINGER

### Foreningen

Scleroseforeningen  
Poul Bundgaards Vej 1, st.  
2500 Valby  
Telefon: +45 36 46 36 46  
Hjemmeside: [www.scleroseforeningen.dk](http://www.scleroseforeningen.dk)  
E-mail: [info@scleroseforeningen.dk](mailto:info@scleroseforeningen.dk)  
CVR-nr.: 10 36 78 16  
Stiftet: 1. maj 1957  
Hjemsted: København  
Regnskabsår: 1. januar - 31. december

### Formål

Foreningens formål er at bekæmpe multipel sclerose (MS) og beslægtede lidelser, at forbedre mennesker med scleroses forhold og livskvalitet og at skabe forståelse for deres situation.

Disse formål søges nået ved:

- 1) at støtte videnskabelig forskning,
- 2) at støtte og rådgive mennesker med sclerose og deres familier samt
- 3) at udbrede kendskabet til sygdommen.

### Protector

Hendes Majestæt Dronningen

### Hovedbestyrelse

Christian L. Bardenfleth, formand, Malene Kappen-Krüger, næstformand, Jesper Toft Fensvig, kasserer, Dorte Reis, Finn Sellebjerg, Louise Wendt Jensen, Vibeke Kock, Anne Søndergaard Just, Julie Bruun, Ole Fredslund, Ole Hækkerup og Mads Bjørnsen.

### Direktion

Klaus Høm, adm. direktør  
Torben Damsgaard, vicedirektør

### Revision

Grant Thornton Statsautoriseret Revisionspartnerselskab

### Pengeinstitut

Danske Bank

## LEDELSESPÅTEGNING

Vi har dags dato aflagt årsrapporten for regnskabsåret 1. januar - 31. december 2019 for Scleroseforeningen.

Årsrapporten aflægges i overensstemmelse med årsregnskabsloven med de tilpasninger, som foreningens forhold nødvendiggør.

Det er vores opfattelse, at årsregnskabet giver et retvisende billede af foreningens aktiver, passiver, finansielle stilling og resultat.

Ledelsesberetningen indeholder efter vores opfattelse en retvisende redegørelse for de forhold, beretningen omhandler.

Årsregnskabet indstilles til delegeretforsamlingens godkendelse.

København, den 15. april 2020

### Adm. direktør

---

Klaus Høm

### Hovedbestyrelse

---

Christian L. Bardenfleth,  
Formand

---

Malene Kappen-Krüger,  
Næstformand

---

Jesper Toft Fensvig,  
Kasserer

---

Dorte Reis

---

Finn Sellebjerg

---

Louise Wendt Jensen

---

Vibeke Kock

---

Anne Søndergaard Just

---

Julie Bruun

---

Ole Fredslund

---

Ole Hækkerup

---

Mads Bjørnsen

Godkendt af delegeretforsamlingen, den / 2020

### Dirigent

---

## DEN UAFHÆNGIGE REVISORS REVISIONSPÅTEGNING

### *Til Scleroseforeningens delegeretforsamling*

#### REVISIONSPÅTEGNING PÅ ÅRSREGNSKABET

##### **Konklusion**

Vi har revideret årsregnskabet for Scleroseforeningen for regnskabsåret 1. januar - 31. december 2019, der omfatter resultatopgørelse, balance, noter og anvendt regnskabspraksis. Årsregnskabet udarbejdes efter årsregnskabsloven og ISOBRO'S retningslinjer for indsamlingsorganisationers regnskabsaflæggelse.

Det er vores opfattelse, at årsregnskabet giver et retvisende billede af foreningens aktiver, passiver og finansielle stilling pr. 31. december 2019 samt af resultatet af foreningens aktiviteter for regnskabsåret 1. januar - 31. december 2019 i overensstemmelse med årsregnskabsloven og ISOBRO'S retningslinjer for indsamlingsorganisationers regnskabsaflæggelse.

##### **Grundlag for konklusion**

Vi har udført vores revision i overensstemmelse med internationale standarder om revision og de yderligere krav, der er gældende i Danmark, samt standarderne for offentlig revision, idet revisionen udføres på grundlag af bestemmelserne i Børne- og Socialministeriets bekendtgørelse nr. 98 af 27.01.2014 om regnskab og revision m.v. af regnskaber for modtagere af tilskud fra Social-, Børne- og Integrationsministeriets puljer efter lov om udlodning af overskud fra lotteri samt heste- og hundevæddemål. Vores ansvar ifølge disse standarder og krav er nærmere beskrevet i revisionspåtegningens afsnit "Revisors ansvar for revisionen af årsregnskabet". Vi er uafhængige af foreningen i overensstemmelse med internationale etiske regler for revisorer (IESBA's Etiske regler) og de yderligere krav, der er gældende i Danmark, ligesom vi har opfyldt vores øvrige etiske forpligtelser i henhold til disse regler og krav. Det er vores opfattelse, at det opnåede revisionsbevis er tilstrækkeligt og egnet som grundlag for vores konklusion.

##### **Ledelsens ansvar for årsregnskabet**

Ledelsen har ansvaret for udarbejdelsen af et årsregnskab, der giver et retvisende billede i overensstemmelse med årsregnskabsloven. Ledelsen har endvidere ansvaret for den interne kontrol, som ledelsen anser for nødvendig for at udarbejde et årsregnskab uden væsentlig fejlinformation, uanset om denne skyldes besvigelser eller fejl.

Ved udarbejdelsen af årsregnskabet er ledelsen ansvarlig for at vurdere foreningens evne til at fortsætte driften; at oplyse om forhold vedrørende fortsat drift, hvor dette er relevant; samt at udarbejde årsregnskabet på grundlag af regnskabsprincippet om fortsat drift, medmindre ledelsen enten har til hensigt at likvidere foreningen, indstille driften eller ikke har andet realistisk alternativ end at gøre dette.

##### **Revisors ansvar for revisionen af årsregnskabet**

Vores mål er at opnå høj grad af sikkerhed for, om årsregnskabet som helhed er uden væsentlig fejlinformation, uanset om denne skyldes besvigelser eller fejl, og at afgive en revisionspåtegning med en konklusion. Høj grad af sikkerhed er et højt niveau af sikkerhed, men er ikke en garanti for, at en revision, der udføres i overensstemmelse med internationale standarder om revision og de yderligere krav, der er gældende i Danmark, samt standarderne for offentlig revision, jf. BEK nr. 98 af 27.01.2014 om regnskab og revision m.v. af regnskaber for modtagere af tilskud fra Social-, Børne- og Integrationsministeriets puljer efter lov om udlodning af overskud fra lotteri samt heste- og hundevæddemål, altid vil afdække væsentlig fejlinformation, når sådan findes. Fejlinformationer kan opstå som følge af besvigelser eller fejl og kan betragtes som væsentlige, hvis det med rimelighed kan forventes, at de enkeltvis eller samlet har indflydelse på de økonomiske beslutninger, som regnskabsbrugerne træffer på grundlag af årsregnskabet.

Som led i en revision, der udføres i overensstemmelse med internationale standarder om revision og de yderligere krav, der er gældende i Danmark, samt standarderne for offentlig revision, jf. Børne- og Socialministeriets bekendtgørelse nr. 98 af 27.01.2014 om regnskab og revision m.v. af regnskaber for modtagere af tilskud fra Social-, Børne- og Integrationsministeriets puljer efter lov om udlodning af

overskud fra lotteri samt heste- og hundevæddemål, foretager vi faglige vurderinger og opretholder professionel skepsis under revisionen. Herudover:

- Identificerer og vurderer vi risikoen for væsentlig fejlinformation i årsregnskabet, uanset om denne skyldes besvigelser eller fejl, udformer og udfører revisionshandlinger som reaktion på disse risici samt opnår revisionsbevis, der er tilstrækkeligt og egnet til at danne grundlag for vores konklusion. Risikoen for ikke at opdage væsentlig fejlinformation forårsaget af besvigelser er højere end ved væsentlig fejlinformation forårsaget af fejl, idet besvigelser kan omfatte sammensværgelser, dokumentfalsk, bevidste udeladelser, vildledning eller tilsidesættelse af intern kontrol.
- Opnår vi forståelse af den interne kontrol med relevans for revisionen for at kunne udforme revisionshandlinger, der er passende efter omstændighederne, men ikke for at kunne udtrykke en konklusion om effektiviteten af foreningens interne kontrol.
- Tager vi stilling til, om den regnskabspraksis, som er anvendt af ledelsen, er passende, samt om de regnskabsmæssige skøn og tilknyttede oplysninger, som ledelsen har udarbejdet, er rimelige.
- Konkluderer vi, om ledelsens udarbejdelse af årsregnskabet på grundlag af regnskabsprincippet om fortsat drift er passende, samt om der på grundlag af det opnåede revisionsbevis er væsentlig usikkerhed forbundet med begivenheder eller forhold, der kan skabe betydelig tvivl om foreningens evne til at fortsætte driften. Hvis vi konkluderer, at der er en væsentlig usikkerhed, skal vi i vores revisionspåtegning gøre opmærksom på oplysninger herom i årsregnskabet eller, hvis sådanne oplysninger ikke er tilstrækkelige, modificere vores konklusion. Vores konklusioner er baseret på det revisionsbevis, der er opnået frem til datoen for vores revisionspåtegning. Fremtidige begivenheder eller forhold kan dog medføre, at foreningen ikke længere kan fortsætte driften.
- Tager vi stilling til den samlede præsentation, struktur og indhold af årsregnskabet, herunder noteoplysningerne, samt om årsregnskabet afspejler de underliggende transaktioner og begivenheder på en sådan måde, at der gives et retvisende billede heraf.

Vi kommunikerer med ledelsen om blandt andet det planlagte omfang og den tidsmæssige placering af revisionen samt betydelige revisionsmæssige observationer, herunder eventuelle betydelige mangler i intern kontrol, som vi identificerer under revisionen.

#### **Udtalelse om ledelsesberetningen**

Ledelsen er ansvarlig for ledelsesberetningen.

Vores konklusion om årsregnskabet omfatter ikke ledelsesberetningen, og vi udtrykker ingen form for konklusion med sikkerhed om ledelsesberetningen.

I tilknytning til vores revision af årsregnskabet er det vores ansvar at læse ledelsesberetningen og i den forbindelse overveje, om ledelsesberetningen er væsentligt inkonsistent med årsregnskabet eller vores viden opnået ved revisionen eller på anden måde synes at indeholde væsentlig fejlinformation.

Vores ansvar er derudover at overveje, om ledelsesberetningen indeholder krævede oplysninger i henhold til årsregnskabsloven.

Baseret på det udførte arbejde er det vores opfattelse, at ledelsesberetningen er i overensstemmelse med årsregnskabet og er udarbejdet i overensstemmelse med årsregnskabslovens krav. Vi har ikke fundet væsentlig fejlinformation i ledelsesberetningen.

#### **ERKLÆRING I HENHOLD TIL ANDEN LOVGIVNING OG ØVRIG REGULERING**

##### **Udtalelse om juridisk-kritisk revision og forvaltningsrevision**

Ledelsen er ansvarlig for, at de dispositioner, der er omfattet af regnskabsaflæggelsen, er i overensstemmelse med meddelte bevillinger, love og andre forskrifter samt med indgåede aftaler og sædvanlig praksis. Ledelsen er også ansvarlig for, at der er taget skyldige økonomiske hensyn ved forvaltningen af de midler og driften af foreningen, der er omfattet af årsregnskabet. Ledelsen har i den

forbindelse ansvar for at etablere systemer og processer, der understøtter sparsommelighed, produktivitet og effektivitet.

I tilknytning til vores revision af årsregnskabet er vores ansvar at gennemføre juridisk-kritisk revision og forvaltningsrevision af de udvalgte emner i overensstemmelse med standarderne for offentlig revision. I vores juridisk-kritiske revision efterprøver vi med høj grad af sikkerhed for de udvalgte emner, om de undersøgte dispositioner, der er omfattet af regnskabsaflæggelsen, er i overensstemmelse med de relevante bestemmelser i bevillinger, love og andre forskrifter samt indgåede aftaler og sædvanlig praksis. I vores forvaltningsrevision vurderer vi med høj grad af sikkerhed, om de undersøgte systemer, processer eller dispositioner understøtter skyldige økonomiske hensyn ved forvaltningen af de midler og driften af de aktiviteter, der er omfattet af årsregnskabet.

Hvis vi på grundlag af det udførte arbejde konkluderer, at der er anledning til væsentlige kritiske bemærkninger, skal vi rapportere herom i denne udtalelse.

Vi har ingen væsentlige kritiske bemærkninger at rapportere i den forbindelse.

København, den 15. april 2020

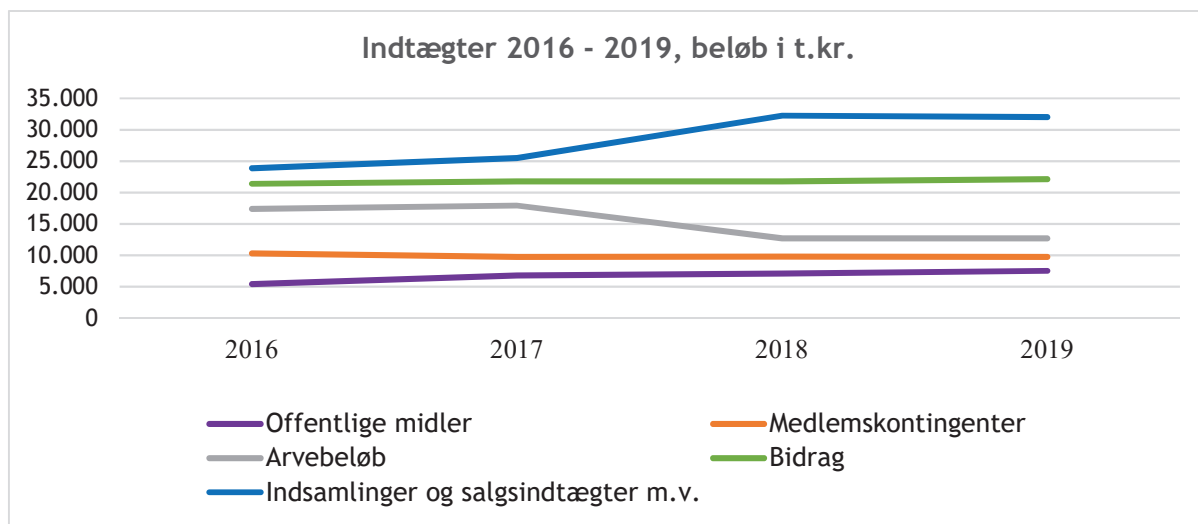
**Grant Thornton**  
Statsautoriseret Revisionspartnerselskab  
CVR-nr. 34 20 99 36

Jens Haugbyrd  
Statsautoriseret revisor  
MNE-nr. mne6161

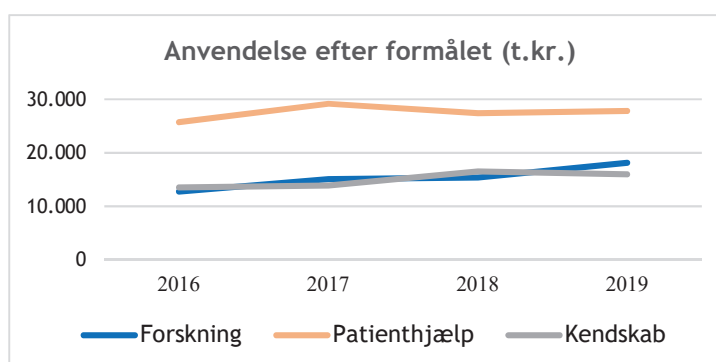
Allan Breiling  
Statsautoriseret revisor  
MNE-nr. mne35809

**5 ÅRS HOVED- OG NØGLETAL**

|                                           | <u>TIDLIGERE PRAKSIS</u> |        | <u>NY PRAKSIS</u> |        |        |
|-------------------------------------------|--------------------------|--------|-------------------|--------|--------|
|                                           | 2015                     | 2016   | 2017              | 2018   | 2019   |
| Indtægter ved indtægtsskabende virksomhed | 47.584                   | 78.386 | 81.747            | 83.411 | 84.142 |



|                                                 |               |               |               |               |               |
|-------------------------------------------------|---------------|---------------|---------------|---------------|---------------|
| <b>Samlede antal medlemmer og bidragsydere</b>  | <b>58.614</b> | <b>56.642</b> | <b>56.592</b> | <b>56.316</b> | <b>55.355</b> |
| Heraf registrerede medlemmer med MS             | 10.803        | 10.963        | 11.434        | 11.945        | 12.391        |
| Heraf registrerede medlemmer                    | 25.723        | 23.469        | 22.126        | 21.299        | 19.720        |
| Heraf registrerede bidragsydere                 | 22.088        | 22.210        | 23.032        | 23.072        | 23.244        |
| <b>Resultat af indtægtsskabende virksomhed</b>  | <b>47.144</b> | <b>60.515</b> | <b>61.758</b> | <b>61.768</b> | <b>58.046</b> |
| <b>Administrationsudgifter o.l.</b>             | <b>-6.841</b> | <b>-4.286</b> | <b>-4.651</b> | <b>-4.449</b> | <b>-4.787</b> |
| <b>Finansielle poster, netto</b>                | <b>926</b>    | <b>8.369</b>  | <b>3.067</b>  | <b>-644</b>   | <b>4.962</b>  |
| <b>Resultat før formålsbestemte aktiviteter</b> | <b>47.144</b> | <b>64.598</b> | <b>60.174</b> | <b>56.675</b> | <b>58.221</b> |
| <b>Formålsbestemte aktiviteter</b>              |               |               |               |               |               |
| Forskning                                       | 12.900        | 12.737        | 15.093        | 15.387        | 18.139        |
| Patienthjælp                                    | 23.433        | 25.719        | 29.168        | 27.394        | 27.809        |
| Kendskab                                        | 9.158         | 13.526        | 13.883        | 16.526        | 16.003        |
|                                                 | <b>45.491</b> | <b>51.982</b> | <b>58.144</b> | <b>59.307</b> | <b>61.951</b> |



|                       |              |               |              |               |               |
|-----------------------|--------------|---------------|--------------|---------------|---------------|
| <b>Årets resultat</b> | <b>1.653</b> | <b>12.616</b> | <b>2.030</b> | <b>-2.632</b> | <b>-3.730</b> |
|-----------------------|--------------|---------------|--------------|---------------|---------------|



5 ÅRS HOVED- OG NØGLETAL, FORTSÆTTES<sup>1</sup>

|                                                   | <u>TIDLIGERE PRAKSIS</u> |                | <u>NY PRAKSIS</u> |                |                |
|---------------------------------------------------|--------------------------|----------------|-------------------|----------------|----------------|
|                                                   | 2015                     | 2016           | 2017              | 2018           | 2019           |
| Anlægsaktiver                                     | 15.481                   | 10.605         | 9.705             | 9.705          | 9.705          |
| Omsætningsaktiver                                 | 81.134                   | 111.718        | 110.881           | 110.469        | 110.602        |
| <b>Aktiver i alt</b>                              | <b>96.615</b>            | <b>122.323</b> | <b>120.586</b>    | <b>120.174</b> | <b>120.307</b> |
| Bunden og reserveret kapital                      | 51.938                   | 51.876         | 53.296            | 49.724         | 53.375         |
| Fri egenkapital                                   | 18.155                   | 30.833         | 31.443            | 32.383         | 25.002         |
| <b>Egenkapital i alt</b>                          | <b>70.093</b>            | <b>82.709</b>  | <b>84.739</b>     | <b>82.107</b>  | <b>78.377</b>  |
| Langfristede gældsforpligtelser                   | 0                        | 0              | 0                 | 0              | 1.109          |
| Kortfristede gældsforpligtelser                   | 26.522                   | 39.614         | 35.847            | 38.067         | 40.821         |
| <b>Passiver i alt</b>                             | <b>96.615</b>            | <b>122.323</b> | <b>120.586</b>    | <b>120.174</b> | <b>120.307</b> |
| <b>Nøgletal</b>                                   |                          |                |                   |                |                |
| Overskudsgrad ved indsamlinger                    | 86,1%                    | 77,2%          | 75,5%             | 74,1%          | 69,0%          |
| Administrationsprocent                            | 11,4%                    | 5,5%           | 5,7%              | 5,3%           | 5,7%           |
| Formålsprocent                                    | 75,8                     | 66,3%          | 71,1%             | 71,1%          | 73,6%          |
| - Heraf andel til forskning                       | 28,4%                    | 24,5%          | 25,9%             | 25,9%          | 29,3%          |
| - Heraf andel til patienthjælp                    | 51,5%                    | 49,5%          | 50,2%             | 46,2%          | 44,9%          |
| - Heraf andel til kendskab                        | 20,1%                    | 26,0%          | 23,9%             | 27,9%          | 25,8%          |
| Konsolideringsprocent                             |                          | 16,1%          | 2,5%              | -3,2%          | -4,4%          |
| Sikkerhedsmargin                                  | 1,17                     | 1,12           | 1,02              | 0,96           | 0,88           |
| <i>(Egenkapital ultimo/årets udgifter)</i>        |                          |                |                   |                |                |
| Soliditetsgrad                                    | 72,5%                    | 67,6%          | 70,3%             | 68,3%          | 65,1%          |
| <i>(Egenkapital ultimo i forhold til aktiver)</i> |                          |                |                   |                |                |
| Andel af offentlig finansiering                   | 7,5%                     | 6,9%           | 8,3%              | 8,2%           | 9,0%           |
| Andel af indtægter fra medicinalindustrien        |                          | 1,2%           | 1,2%              | 2,0%           | 2,1%           |
| <b>Gns. antal årsværk</b>                         | <b>51</b>                | <b>55</b>      | <b>57</b>         | <b>64</b>      | <b>62</b>      |
| Heraf projektansatte                              | 2                        | 4              | 3                 | 8              | 5              |

<sup>1</sup> Scleroseforeningen har valgt at følge eksempelregnskabet fra ISOBRO, og har korrigeret 2016 og fremefter til denne opstilling. Ændringen vedrør primært opgørelser fra netto- til bruttotal og at omkostninger så vidt muligt skal henføres til de faktiske aktiviteter.

Nøgletal beregnes for 2016 og fremefter ud fra bruttoindtægter i modsætning til tidligere år, hvor der beregnes efter samlede omkostninger.

## LEDELSESBERETNING 2019

I en tid, hvor der er stor kamp om opmærksomheden og om danskernes støtte, har 2019 været et godt år for Scleroseforeningen. Foreningen har oplevet succes med nyere tiltag på eventsiden, der har bidraget til både kendskab og indtjening. Men samtidig oplever foreningen, at andre indtægtskilder som arv og fondslegater ikke er helt så gunstige som tidligere.

Politisk oplever foreningen stor lydhørhed, og i 2019 blev den ambitiøse Helhedsplan for Scleroseområdet præsenteret. Planen var vedtaget i 2018.

Foreningens tilbud til medlemmerne er omfattende og efterspurgt, hvilket både er et udtryk for et reelt og stort behov for bistand og for, at medlemmerne har stor tiltro til kvaliteten i foreningens tilbud.

Begge dele er centrale i forhold til fortsat udvikling af foreningen og i forhold til at sikre de bedste mulige vilkår for mennesker med sclerose og deres pårørende i Danmark.

Foreningen har tre hovedformål: 1) At sygdommen og dens følger virkninger udryddes (forskning) 2) At sikre mennesker med sclerose og deres pårørende de bedst mulige livsvilkår og et optimalt socialt sikkerhedsnet (patientstøtte) 3) At samfundet kender og respekterer mennesker med scleroses situation (Kendskab og politisk arbejde).

## FORSKING

Scleroseforeningen støttede i 2019 forskning med 18,1 mio. kroner. Foreningen uddelte støtte til 22 lovende forskningsprojekter. Foreningen støttede forskningspuljen ”Bedre liv med sclerose”, hvor 3 projekter blev støttet. Fra denne pulje uddeles midler til forskning, der skal bidrage til at sikre bedre liv for mennesker med sclerose, og som kan belyses via samfundsvidenskabelige, sundhedsvidenskabelige og humanistiske forskningstilgange.

Internationalt støtter Scleroseforeningen også forskning. Foreningen støttede igen Progressive MS Alliance, der er et internationalt samarbejde, der samler hele verdens forskere om at forske i progressiv sclerose. Scleroseforeningen har spillet en central rolle fra Alliancens begyndelse og deltager i Alliancens ledelse. Fra den 22. til den 24. maj i 2019 var Scleroseforeningen vært for ”midtvejskonferencen” for de forskningsprojekter på det progressive område, som modtog støtte fra Alliancen i 2016.

Konferencen havde knapt 200 deltagere, og der har været en overvældende positiv tilbagemelding. Der er fremdrift i forskningsprojekterne, og de foreløbige resultater er gode.

Scleroseforeningens forsknings- og udviklingsafdeling gennemførte i 2019 en række forskningsprojekter indenfor områder, hvor der er stor medlemsinteresse, men hvor forskning mangler.

I 2019 blev foreningens store kostprojekt afsluttet. Knap 400 medlemmer havde registreret deres kostindtag og deres symptomer dagligt i 100 dage. Data er ved at blive analyseret, og i løbet af foråret 2020 vil resultaterne blive omsat til praktiske råd. I 2019 blev en omfattende undersøgelse også foretaget, der satte fokus på brug af naturmedicin og kosttilskud blandt mennesker med MS. Over 400 forskellige produkter bliver brugt, og mange tager disse produkter sideløbende med konventionel medicin. I 2020 vil der blive sat fokus på at skaffe viden om eventuelle interaktioner mellem de forskellige typer medicin og på at fremme dialogen med læge og/eller sygeplejerske om emnet.

Scleroseregistret blev i 2019 støttet med 1.020 t. kroner, og registret er et vigtigt bidrag til dansk scleroseforskning. Scleroseforeningen har finansieret driften af scleroseregistret siden 1965. Endelig støtter foreningen et forskningsprofessorat på Neurocentret Rigshospitalet.

## PATIENTHJÆLP

En helt central del af Scleroseforeningens virke er den direkte patientstøtte med tilbud om gratis psykolog og socialrådgivning. Foreningen oplever, at medlemmerne har et stigende behov for brug af både psykologhjælp og socialrådgivning, hvilket afspejler sig i statistikkerne for 2019.

Scleroseforeningens psykologhjælp består af 13 deltidsansatte på landsplan og i 2019 har psykologerne haft 3.137 sessioner med 959 medlemmer. Foreningens 9 socialrådgivere har i 2019 modtaget mere end 5.500 henvendelser fra medlemmerne.

I 2019 har der været mange aktiviteter i de 48 lokalafdelinger rundt i hele landet. De tilbyder faglige og sociale aktiviteter og er samtidigt meget aktive i fundraising og sociale aktiviteter. I 2019 deltog lokalafdelingerne med stor aktivitet i arbejdet med landsindsamlingen.

Foreningens patientstøtte omfatter derudover kurser, temamøder og foredrag både nationalt og lokalt. Desuden uddeler foreningen legater, der sikrer økonomisk støtte til medlemmerne af foreningen.

#### **KENDSKAB OG POLITISK ARBEJDE**

I det politiske arbejde har 2019 igen været et aktivt år for Scleroseforeningen. Tilbage i 2018 indgik Dansk Folkeparti og Regeringen en aftale om at afsætte knap 40 mio. kr. over en 4-årig periode til en helhedsplan for scleroseområdet. Fokus i arbejde er manglen på neurologer, en fortsat nedbringelse af ventetiderne på Sclerosehospitalerne og en styrket indsats for pårørende og familier med en forælder med sclerose. I 2019 blev helhedsplanen præsenteret på Sclerosehospitalet i Haslev. I to af projekterne i planen er Scleroseforeningen inviteret til at stå for indsatsen. Det drejer sig om en indsats til børn og unge som pårørende og en oplysningsindsats om muligheder og rettigheder til mennesker med sclerose og deres pårørende til en samlet projektramme på 5 mio. kroner.

Scleroseforeningen har i 2019 bevaret et stort antal følgere på sociale medier, og hjemmesiden besøges af plus 50.000 unikke brugere per måned. Foreningens medlemsblad blev i 2019 splittet op i fire blade. De versionerede magasiner rammer hver deres målgruppe mere relevant og med segmenteret indhold. Dette er en udløber af foreningens strategi om at være mere relevant for den enkelte.

#### **Sclerosehospitalerne**

2019 var det sidste år med satspuljebestillingen på 9 mio. om året, for årene 2017 til 2019. Sclerosehospitalerne har derfor kunnet fortsætte med det samme øgede aktivitetsniveau som de forudgående år. Bevillingen blev givet til nedbringelse af ventelisterne. Pga. overgangen til Landspatientregister version 3 i foråret 2019 har vi dog ikke kunnet få opgjort de præcise ventetider i hele 2019 og antal ventende pr. 31. december 2019. Det har heller ikke været muligt via Sundhedsdatastyrelsens Forskerservice, en sag, vi stadig arbejder på.

Kortere ventetider er dog en stor udfordring, idet 2019 blev endnu et rekordår, hvad angår antallet af henvisninger, som i 2019 for første gang kom op over 2.000 med i alt 2.048 henvisninger og der blev indlagt 1.294 patienter i 2019. Antallet af henvisninger til Sclerosehospitalerne følger derved den fortsatte øgning i antallet af mennesker med sclerose i Danmark.

Generelt har hele 2019 været et flot år for Sclerosehospitalerne i Haslev og Ry.

De to fejrer i år 60-års jubilæum, og de er således verdens ældste sclerosehospitaler.

#### **Dronningens Ferieby**

Feriebyen oplever fortsat vækst og øget efterspørgsel efter ophold med fuld tilgængelighed. Feriebyen formår til fulde at tilgodese og opfylde foreningens og medlemmernes behov for tilgængelighed, gennem udlejning af huse og fællesfaciliteter til ferieophold, kurser, møder og konferencer.

Alene medlemmerne af Scleroseforeningen med sclerose udgør 41% af den samlede udlejning, med økonomisk støtte fra foreningen. Det er tydeligt, at Dronningens Ferieby er et enestående og eftertragtet tilbud, af foreningens medlemmer.

#### **INDSAMLINGSAKTIVITETER**

Scleroseforeningen har flere end 55.000 medlemmer og bidragydere, der støtter foreningens arbejde økonomisk. Derudover har foreningen en bred palette af indsamlingsaktiviteter, der er nødvendige for at kunne opfylde de ambitiøse mål for forskningsstøtte, lokale aktiviteter og patienthjælp.

Scleroseforeningens flagskibsevent er "Cykelnerven", der er et koncept, hvor 300 cykelentusiaster cykler i franske bjerge og afprøver Tour de France-etaper samtidig med, at de samler penge ind til forskning i sclerose. I 2019 blev indsamlingsresultatet for Cykelnerven 6,5 mio. kr. Samtidig genererer eventen en stor mediedækning med lokale og nationale omtaler.

Indsamlingerne er foretaget i henhold til tilladelse jf. jr.nr. 14-921-00039, og i overensstemmelse med indsamlingsloven og bekendtgørelse om indsamling.

For første gang nogensinde i foreningens historie samlede Scleroseforeningen ind i hele landet søndag den 8. september 2019.

Der blev indsamlet 5,7 mio. kr. og der var mere end 4.000 indsamlere på gaden.

At det er lykkedes at opbygge en indsamling i den størrelse op, vidner om, at der er en meget stor opbakning til Scleroseforeningens sag i Danmark. I evalueringen blandt indsamlerne er der stor tilfredshed. Hele 84 procent siger, at de vil samle ind igen næste år, og 87 procent siger, at de vil anbefale andre at gøre det.

I forhold til kendskab er det værd at bemærke sig, at indsamlingen i år fik mere end 250 omtaler i lokale og regionale medier.

2019 bød også på en helt ny event: "YOU GO GIRL", hvor deltagerne går 16.000 skridt - et for hver dansker med sclerose. I det første år var der mere end 3000 deltagere, hvilket er højere end forventet, og det viser, at der er potentiale for at bygge videre på denne event.

### ØKONOMISKE FORHOLD OG FORVENTET UDVIKLING

I 2019 blev der i alt indsamlet 84,1 mio. kr. Scleroseforeningens medlemskontingenter udgør 12% af de indsamlede midler. Bidragsydere udgør 26%, indsamlinger 27%, arvemidler 15%, offentlig støtte udgør 9% og Egen virksomhed udgør 11%. Scleroseforeningens spredning af donationer fra bidragsydere, indsamlingsaktiviteter mv. er medvirkende til at sikre en sund økonomi. Ikke desto mindre er det herfor fortsat altafgørende at foreningens medlemmer, fastebidragsydere, donorer mv. fortsat støtter op om Scleroseforeningens formål og indsamlinger.

Støtten til Scleroseforeningens formål er øget med 2,7 mio. kr. fra 59,3 mio. i 2018 til 62,0 mio. i 2019. 18,1 mio. kr. blev anvendt til forskning, 27,8 mio. kr. blev anvendt til patienthjælp, og 16,0 mio. kr. blev anvendt til udbredelse af kendskab.

Scleroseforeningens administrationsomkostninger udgør 5,7% i 2019, hvilket er en stigning på 0,4% i forhold til 2018.

Årets resultat på -3,7 mio. kr. overføres til egenkapitalen som herefter udgør 78,4 mio. kr. Scleroseforeningen står med en soliditetsgrad på 65,1% godt rustet til at sikre foreningens driftsforpligtelser fremover.

### Forventet udvikling

På baggrund af den nuværende situation omkring Covid-19 - kan foreningens ledelse ikke på nuværende tidspunkt udtale sig om de økonomiske konsekvenser og forventede resultater for regnskabsåret 2020. Foreningens ledelse havde, bortset fra ovenstående, en forventning om et underskud på 3 mio. kr. Hvilket primært skyldes store IT-investeringer og uændret ambitionsniveau. Det må dog forventes, at der bl.a. vil være nedgang i aktivitetsniveauet i 2020 og 2021.

Herudover er der ikke efter regnskabsårets afslutning indtruffet begivenheder, som vil kunne forrykke foreningens finansielle stilling væsentligt.

**RESULTATOPGØRELSE 1. JANUAR - 31. DECEMBER**

| Note | 1.000 kr.                                              | 2019           | 2018           |
|------|--------------------------------------------------------|----------------|----------------|
|      | <b>Indtægtsskabende virksomhed</b>                     |                |                |
| 1    | Indsamlede offentlige midler                           | 7.541          | 7.106          |
| 2    | Indsamlede private midler                              | 67.091         | 67.275         |
| 3    | Indtægter ved egen virksomhed                          | 9.510          | 9.280          |
|      | <b>Indtægter ved indtægtsskabende virksomhed i alt</b> | <b>84.142</b>  | <b>83.661</b>  |
| 4    | Udgifter ved indtægtsskabende virksomhed               | -18.133        | -14.317        |
| 5    | Udgifter ved egen virksomhed                           | -7.963         | -7.576         |
|      | <b>Resultat af indtægtsskabende virksomhed</b>         | <b>58.046</b>  | <b>61.768</b>  |
| 6    | Administrationsudgifter o.l.                           | -4.787         | -4.449         |
|      | <b>Resultat før finansielle poster</b>                 | <b>53.259</b>  | <b>57.319</b>  |
| 7    | Finansielle indtægter                                  | 4.964          | 2.928          |
| 8    | Finansielle udgifter                                   | -2             | -3.572         |
|      | <b>Resultat før formålsbestemte aktiviteter</b>        | <b>58.221</b>  | <b>56.675</b>  |
| 9    | Forskning                                              | -18.139        | -15.387        |
| 10   | Patienthjælp                                           | -27.809        | -27.394        |
| 11   | Kendskab                                               | -16.003        | -16.526        |
|      | <b>Anvendelse i alt</b>                                | <b>-61.951</b> | <b>-59.307</b> |
|      | <b>Årets resultat</b>                                  | <b>-3.730</b>  | <b>-2.632</b>  |
|      | <b>Resultatdisponering</b>                             |                |                |
|      | Årets resultat                                         | -3.730         | -2.632         |
|      | <b>I alt</b>                                           | <b>-3.730</b>  | <b>-2.632</b>  |
|      | Overføres til overført resultat                        | -7.381         | 940            |
|      | Overføres til/fra kursreguleringsfond                  | 3.651          | -3.572         |
|      | <b>Disponeret i alt</b>                                | <b>-3.730</b>  | <b>-2.632</b>  |

## BALANCE PR. 31. DECEMBER

| Note            | 1.000 kr.                                                                       | 2019           | 2018           |
|-----------------|---------------------------------------------------------------------------------|----------------|----------------|
| <b>AKTIVER</b>  |                                                                                 |                |                |
| 12              | Grunde og bygninger                                                             | 9.705          | 9.705          |
|                 | <b>Materielle anlægsaktiver i alt</b>                                           | <b>9.705</b>   | <b>9.705</b>   |
|                 | <b>Anlægsaktiver i alt</b>                                                      | <b>9.705</b>   | <b>9.705</b>   |
|                 | Tilgodehavender, forudbetalinger og udlæg                                       | 4.252          | 3.907          |
|                 | Mellemregning med Sclerosehospitalerne i Danmark og Dronningens Ferieby i Grenå | 16             | 0              |
|                 | Værdipapirer                                                                    | 102.155        | 97.467         |
|                 | Likvide beholdninger                                                            | 4.179          | 9.095          |
|                 | <b>Omsætningsaktiver i alt</b>                                                  | <b>110.602</b> | <b>110.469</b> |
|                 | <b>Aktiver i alt</b>                                                            | <b>120.307</b> | <b>120.174</b> |
| <b>PASSIVER</b> |                                                                                 |                |                |
|                 | Henlæggelser                                                                    | 39.165         | 39.165         |
|                 | Kursreguleringsfond                                                             | 14.210         | 10.559         |
|                 | Overført resultat                                                               | 25.002         | 32.383         |
| 13              | <b>Egenkapital i alt</b>                                                        | <b>78.377</b>  | <b>82.107</b>  |
|                 | Feriepengeforpligtelse, indefrysning                                            | 1.109          | 0              |
|                 | <b>Langfristede gældsforpligtelser i alt</b>                                    | <b>1.109</b>   | <b>0</b>       |
|                 | Leverandører af varer og tjenesteydelser m.v.                                   | 11.607         | 11.323         |
|                 | Ikke anvendte forsknings- og andre bevillinger                                  | 16.445         | 13.331         |
| 14              | Klausulerede bidrag og arvebeløb til bestemte formål m.v.                       | 12.769         | 13.171         |
|                 | Mellemregning med Sclerosehospitalerne i Danmark og Dronningens Ferieby i Grenå | 0              | 242            |
|                 | <b>Kortfristede gældsforpligtelser i alt</b>                                    | <b>40.821</b>  | <b>38.067</b>  |
|                 | <b>Gældsforpligtelser i alt</b>                                                 | <b>41.930</b>  | <b>38.067</b>  |
|                 | <b>Passiver i alt</b>                                                           | <b>120.307</b> | <b>120.174</b> |
| 15              | Eventualforpligtelser                                                           |                |                |
| 16              | Pantsætninger og sikkerhedsstillelser m.v.                                      |                |                |
| 17              | Lønninger og vederlag m.v.                                                      |                |                |
| 18              | Pengestrømsopgørelse                                                            |                |                |

## NOTER

|                                                                                                                                                                                                               | 2019          | 2018          |
|---------------------------------------------------------------------------------------------------------------------------------------------------------------------------------------------------------------|---------------|---------------|
| 1.000 kr.                                                                                                                                                                                                     |               |               |
| <b>1 Indsamlede offentlige midler</b>                                                                                                                                                                         |               |               |
| <b>Offentlige midler</b>                                                                                                                                                                                      |               |               |
| Ikke formålsbestemte tilskud:                                                                                                                                                                                 |               |               |
| Handicappuljen                                                                                                                                                                                                | 4.843         | 4.538         |
| Momskompensation                                                                                                                                                                                              | 1.070         | 1.810         |
| Bladpuljen                                                                                                                                                                                                    | 271           | 250           |
| Formålsbestemte tilskud:                                                                                                                                                                                      |               |               |
| Offentlig projektstøtte                                                                                                                                                                                       | 2.890         | 508           |
| Ikke anvendte formålsbestemt offentlige tilskud, overført til senere år                                                                                                                                       | -1.533        | 0             |
| Anvendt formålsbestemte offentlige tilskud fra tidligere år                                                                                                                                                   | 0             | 0             |
| <b>Offentlige midler i alt</b>                                                                                                                                                                                | <b>7.541</b>  | <b>7.106</b>  |
| <p>Tilskud fra Handicappuljen for 2019 på 4.843 t.kr. er anvendt i overensstemmelse med foreningens formål og til arbejde på det sociale område i form af generel interessevaretagelse og konkret støtte.</p> |               |               |
| <b>2 Indsamlede private midler</b>                                                                                                                                                                            |               |               |
| Ikke formålsbestemte:                                                                                                                                                                                         |               |               |
| Medlemskontingenter                                                                                                                                                                                           | 9.759         | 9.794         |
| Arvebeløb                                                                                                                                                                                                     | 12.059        | 11.995        |
| Legater                                                                                                                                                                                                       | 1.498         | 1.977         |
| Bidrag                                                                                                                                                                                                        | 17.003        | 16.960        |
| Indsamlinger                                                                                                                                                                                                  | 1.273         | 7.418         |
| Salgsindtægter m.v.                                                                                                                                                                                           | 2             | 2             |
| Formålsbestemte:                                                                                                                                                                                              |               |               |
| Arv                                                                                                                                                                                                           | 420           | 338           |
| Ikke anvendte formålsbestemte arvebeløb, overført til senere år                                                                                                                                               | -93           | 0             |
| Anvendt formålsbestemte arvebeløb, overført fra tidligere år                                                                                                                                                  | 311           | 391           |
| Legater                                                                                                                                                                                                       | 1.685         | 1.895         |
| Ikke anvendte formålsbestemte legater, overført til senere år                                                                                                                                                 | -250          | -588          |
| Anvendt formålsbestemte legater, overført fra tidligere år                                                                                                                                                    | 722           | 721           |
| Bidrag                                                                                                                                                                                                        | 1.365         | 1.396         |
| Ikke anvendte formålsbestemte bidrag, overført til senere år                                                                                                                                                  | -117          | -434          |
| Anvendt formålsbestemte bidrag, overført fra tidligere år                                                                                                                                                     | 450           | 21            |
| Indsamlinger                                                                                                                                                                                                  | 20.327        | 17.610        |
| Ikke anvendte formålsbestemte indsamlinger, overført til senere år                                                                                                                                            | -3.551        | -3.208        |
| Anvendt formålsbestemte indsamlinger, overført fra tidligere år                                                                                                                                               | 4.463         | 1.141         |
| Overført til Dronningens Ferieby og Sclerosehospitalerne                                                                                                                                                      | -235          | -154          |
| <b>Indsamlede private midler i alt</b>                                                                                                                                                                        | <b>67.091</b> | <b>67.275</b> |

Bidrag mv. fra medicinalindustrien for 2019 på 1.803 t.kr. er modtaget i overensstemmelse med ISOBROs indsamlingsetiske retningslinjer, Lægemedelindustriens etiske regler for samarbejde med patientforeninger, Danske Patienters retningslinjer for medlemmers samarbejde med medicinalindustrien samt Scleroseforeningens etiske retningslinjer. Bidrag mv. fra medicinalindustrien udgør 2,1% af de samlede indtægter.

## NOTER

|          | 1.000 kr.                                              | 2019          | 2018          |
|----------|--------------------------------------------------------|---------------|---------------|
| <b>3</b> | <b>Indtægter ved egen virksomhed</b>                   |               |               |
|          | Huslejeindtægter                                       | 6.922         | 6.838         |
|          | Salg af tjenesteydelser                                | 2.588         | 2.442         |
|          | <b>Indtægter ved egen virksomhed I alt</b>             | <b>9.510</b>  | <b>9.280</b>  |
| <b>4</b> | <b>Udgifter ved indtægtsskabende aktiviteter</b>       |               |               |
|          | Medlemskontingenter                                    | 246           | 294           |
|          | Arvebeløb                                              | 102           | 74            |
|          | Bidrag                                                 | 901           | 1.067         |
|          | Indsamlinger                                           | 4.255         | 3.579         |
|          | Kampagneudgifter                                       | 1.430         | 620           |
|          | Telemarketing                                          | 455           | 68            |
|          | Telemarketing, lønninger                               | 1.105         | 643           |
|          | Personaleudgifter - lønninger                          | 6.561         | 5.939         |
|          | Feriepengeregulering og sociale ydelser                | 120           | 101           |
|          | Øvrige personaleudgifter                               | 147           | 234           |
|          | IT og telefoni                                         | 1.284         | 726           |
|          | Kontorhold mv.                                         | 1.527         | 972           |
|          | <b>Udgifter ved indtægtsskabende aktiviteter i alt</b> | <b>18.133</b> | <b>14.317</b> |
| <b>5</b> | <b>Udgifter ved egen virksomhed</b>                    |               |               |
|          | Drift af udlejningsejendomme                           | 6.363         | 5.996         |
|          | Personaleudgifter - lønninger                          | 1.380         | 1.329         |
|          | Øvrige udgifter                                        | 220           | 251           |
|          | <b>Udgifter ved egen virksomhed i alt</b>              | <b>7.963</b>  | <b>7.576</b>  |
| <b>6</b> | <b>Administrationsudgifter o.l.</b>                    |               |               |
|          | Forvaltning og depotgebyrer                            | 220           | 103           |
|          | Juridisk assistance                                    | 133           | 94            |
|          | Revision og regnskabsassistance                        | 228           | 228           |
|          | Anden assistance                                       | 33            | 190           |
|          | Kurser og efteruddannelse - personale                  | 43            | 15            |
|          | Kørsel, mødeudgifter, rejser                           | 198           | 165           |
|          | Mødeudgifter i øvrigt                                  | 140           | 158           |
|          | Husleje og driftsudgifter                              | 158           | 424           |
|          | Inventaranskaffelser og vedligehold                    | 19            | 253           |
|          | Lønninger, pensionsbidrag m.v.                         | 2.936         | 2.844         |
|          | Feriepengeregulering og sociale ydelser                | 28            | 19            |
|          | Personaleudgifter                                      | 49            | 26            |
|          | IT og telefoni                                         | 307           | 151           |
|          | Diverse honorar                                        | 4             | 5             |
|          | Kontorhold mv.                                         | 291           | 28            |
|          | <b>Administrationsudgifter o.l. i alt</b>              | <b>4.787</b>  | <b>4.449</b>  |



## NOTER

|          | 1.000 kr.                                | 2019          | 2018          |
|----------|------------------------------------------|---------------|---------------|
| <b>7</b> | <b>Finansielle indtægter</b>             |               |               |
|          | Indtægter af værdipapirer                | 1.313         | 2.928         |
|          | Dagsværdiregulering af værdipapirer o.l. | 3.651         | 0             |
|          | <b>Finansielle indtægter i alt</b>       | <b>4.964</b>  | <b>2.928</b>  |
| <b>8</b> | <b>Finansielle udgifter</b>              |               |               |
|          | Renteudgifter                            | 2             | 0             |
|          | Dagsværdiregulering af værdipapirer o.l. | 0             | 3.572         |
|          | <b>Finansielle udgifter i alt</b>        | <b>2</b>      | <b>3.572</b>  |
| <b>9</b> | <b>Forskning</b>                         |               |               |
|          | Forskningsprojekter m.v.                 | 11.698        | 10.295        |
|          | Forskningsprojekter - lønninger          | 1.858         | 1.621         |
|          | Scleroseregisteret                       | 1.020         | 571           |
|          | Forskningsprofessorat                    | 973           | 722           |
|          | Forskning & Udvikling                    | 358           | 263           |
|          | Forskning & Udvikling - lønninger        | 1.297         | 1.582         |
|          | Øvrige udgifter                          | 935           | 596           |
|          | <b>I alt</b>                             | <b>18.139</b> | <b>15.387</b> |

## NOTER

|                                                                       | 1.000 kr. | 2019          | 2018          |
|-----------------------------------------------------------------------|-----------|---------------|---------------|
| <b>10 Patienthjælp</b>                                                |           |               |               |
| Direkte hjælp                                                         |           | 680           | 594           |
| Medlemslegater - Ferieophold i Dronningens Ferieby                    |           | 1.121         | 1.124         |
| Ferieophold                                                           |           | 728           | 895           |
| Scleroselinjen                                                        |           | 8             | -5            |
| Socialrådgiverordning - lønninger                                     |           | 3.222         | 3.297         |
| Socialrådgiverordning                                                 |           | 460           | 426           |
| Psykologordning - lønninger                                           |           | 4.880         | 4.842         |
| Psykologordning                                                       |           | 292           | -84           |
| Scleroseklinik i Århus - lønninger                                    |           | 295           | 271           |
| Lægekonsultation - lønninger                                          |           | 72            | 71            |
| Organisationskonsulenter - lønninger                                  |           | 2.747         | 2.976         |
| Personale for rådgivning og frivilligt arbejde - lønninger            |           | 3.691         | 3.648         |
| Feriepengeregulering og sociale ydelser                               |           | 159           | 232           |
| Tilskud til lokalafdelinger - aktivitetspulje                         |           | 19            | 38            |
| Tilskud til lokalafdelinger                                           |           | 863           | 821           |
| Forsikring af frivillige                                              |           | 23            | 23            |
| Sundhedsudvalget                                                      |           | 42            | 126           |
| Social- og Handicapudvalget                                           |           | 42            | 151           |
| Lokalafdelingsudvalg                                                  |           | 1.592         | 1.659         |
| Unge udvalg                                                           |           | 299           | 329           |
| MS & børn                                                             |           | 0             | 32            |
| Helhedsplanen - Børn og unge som pårørende                            |           | 427           | 0             |
| Helhedsplanen - Børn & unge som pårørende - lønninger                 |           | 189           | 0             |
| Udgifter vedrørende dansk og internationalt sam- og udviklingsarbejde |           | 1.237         | 893           |
| Formandsmøder                                                         |           | 245           | 235           |
| Mødeudgifter i øvrigt                                                 |           | 30            | 31            |
| Øvrige udgifter                                                       |           | 4             | 0             |
| Personale- og mødeudgifter                                            |           | 880           | 897           |
| IT og telefoni                                                        |           | 1.705         | 1.659         |
| Kontorhold                                                            |           | 2.045         | 2.213         |
| <b>I alt</b>                                                          |           | <b>27.809</b> | <b>27.394</b> |
| <b>11 Kendskab</b>                                                    |           |               |               |
| Kendskab - lønninger                                                  |           | 3.925         | 3.740         |
| Markedsføring - lønninger                                             |           | 1.915         | 1.646         |
| Markedsføring                                                         |           | 4.740         | 3.751         |
| Feriepengeregulering og sociale ydelser                               |           | 45            | 85            |
| Kendskabsanalyse                                                      |           | 0             | 70            |
| Informatører                                                          |           | 176           | 190           |
| Kommunikationsstrategi                                                |           | 50            | 493           |
| Lev med Sclerose                                                      |           | 1.922         | 1.700         |
| Redaktionsudgifter                                                    |           | 167           | 385           |
| Fotos                                                                 |           | 7             | 64            |
|                                                                       | Trp.:     | 12.947        | 12.124        |

## NOTER

|    |                                         | 2019          | 2018          |
|----|-----------------------------------------|---------------|---------------|
|    | 1.000 kr.                               |               |               |
| 11 | <b>Kendskab, forts.</b>                 |               |               |
|    | Trp.:                                   | 12.947        | 12.124        |
|    | Presseklip                              | 82            | 79            |
|    | Hjemmeside m.m.                         | 680           | 1.661         |
|    | Pjecer, bøger m.v.                      | 21            | 113           |
|    | Udstillinger                            | 14            | 66            |
|    | Annoncer                                | 109           | 92            |
|    | Testamentekampagner                     | 81            | 81            |
|    | Folkemøde Bornholm                      | 299           | 260           |
|    | Årsberetning                            | 22            | 29            |
|    | Diverse                                 | 104           | 97            |
|    | Personale- og mødeudgifter              | 545           | 471           |
|    | IT og telefoni                          | 489           | 619           |
|    | Kontorhold                              | 610           | 824           |
|    | <b>I alt</b>                            | <b>16.003</b> | <b>16.526</b> |
| 12 | <b>Grunde og bygninger</b>              |               |               |
|    | <b>Sclerosehospitaller</b>              |               |               |
|    | Kostpris ved årets begyndelse           | 33.151        | 33.151        |
|    | Årets tilgang                           | 0             | 0             |
|    | Årets afgang                            | 0             | 0             |
|    | <b>Kostpris ved årets slutning</b>      | <b>33.151</b> | <b>33.151</b> |
|    | Afskrivninger ved årets begyndelse      | 23.446        | 23.446        |
|    | Årets afgang                            | 0             | 0             |
|    | Årets afskrivninger                     | 0             | 0             |
|    | <b>Afskrivninger ved årets slutning</b> | <b>23.446</b> | <b>23.446</b> |
|    | <b>Regnskabsmæssig værdi</b>            | <b>9.705</b>  | <b>9.705</b>  |
|    | <b>Ejendomsværdi 01.10.19</b>           | <b>78.250</b> | <b>78.250</b> |

## NOTER

| 1.000 kr. |                                                                                                                                                                                                                                                                               | 2019                            | 2018                        |
|-----------|-------------------------------------------------------------------------------------------------------------------------------------------------------------------------------------------------------------------------------------------------------------------------------|---------------------------------|-----------------------------|
| 13        | <b>Egenkapital</b>                                                                                                                                                                                                                                                            |                                 |                             |
|           |                                                                                                                                                                                                                                                                               | <b>Ved årets<br/>begyndelse</b> | <b>Årets<br/>bevægelser</b> |
|           |                                                                                                                                                                                                                                                                               | <b>Ved årets<br/>slutning</b>   | <b>2018</b>                 |
|           | <b>Henlæggelser til</b>                                                                                                                                                                                                                                                       |                                 |                             |
|           | Forskning                                                                                                                                                                                                                                                                     | 21.000                          | 0                           |
|           | Patienthjælp                                                                                                                                                                                                                                                                  | 10.915                          | 0                           |
|           | Kendskab                                                                                                                                                                                                                                                                      | 6.800                           | 0                           |
|           | Ejendommens vedligeholdelse                                                                                                                                                                                                                                                   | 450                             | 0                           |
|           | <b>I alt henlæggelser</b>                                                                                                                                                                                                                                                     | <b>39.165</b>                   | <b>0</b>                    |
|           | Kursreguleringsfond                                                                                                                                                                                                                                                           | 10.559                          | 3.651                       |
|           | Overført resultat                                                                                                                                                                                                                                                             | 32.383                          | -7.381                      |
|           | <b>I alt egenkapital</b>                                                                                                                                                                                                                                                      | <b>82.107</b>                   | <b>-3.730</b>               |
|           |                                                                                                                                                                                                                                                                               | <b>78.377</b>                   | <b>82.107</b>               |
| 14        | <b>Klausulerede bidrag og arvebeløb<br/>til bestemte formål m.v.</b>                                                                                                                                                                                                          |                                 |                             |
|           | <b>Saldo ved årets begyndelse</b>                                                                                                                                                                                                                                             |                                 | <b>13.171</b>               |
|           |                                                                                                                                                                                                                                                                               |                                 | <b>11.215</b>               |
|           | Hensættelse af beløb modtaget i regnskabsåret<br>til bestemte formål:                                                                                                                                                                                                         |                                 |                             |
|           | Til forskning                                                                                                                                                                                                                                                                 |                                 | 3.840                       |
|           | Til patienthjælp                                                                                                                                                                                                                                                              |                                 | 1.703                       |
|           | Overført fra tidligere hensættelser:                                                                                                                                                                                                                                          |                                 |                             |
|           | Til forskning                                                                                                                                                                                                                                                                 |                                 | -5.089                      |
|           | Til patienthjælp                                                                                                                                                                                                                                                              |                                 | -857                        |
|           | Årets ændringer                                                                                                                                                                                                                                                               |                                 | -402                        |
|           | <b>Saldo ved årets slutning</b>                                                                                                                                                                                                                                               |                                 | <b>12.769</b>               |
|           |                                                                                                                                                                                                                                                                               |                                 | <b>13.171</b>               |
| 15        | <b>Eventualforpligtelser</b>                                                                                                                                                                                                                                                  |                                 |                             |
|           | Leasingforpligtelser andrager i alt 189 t.kr. for de kommende 29 måneder.                                                                                                                                                                                                     |                                 |                             |
|           | Forpligtelser vedrørende driften af Dronningens Ferieby i Grenå i form af dækning af eventuelt løbende ordinært underskud før afskrivninger m.v. på op til 600.000 kr. årligt.                                                                                                |                                 |                             |
|           | Lejeforpligtelser                                                                                                                                                                                                                                                             |                                 |                             |
|           | Årlig leje m.v. for huslejeaftale udgør 3.388 t.kr. Lejemålet kan af lejer opsiges med et varsel på 6 måneder, dog tidligst 01.07.2027.                                                                                                                                       |                                 |                             |
| 16        | <b>Pantsætninger og sikkerhedsstillelser m.v.</b>                                                                                                                                                                                                                             |                                 |                             |
|           | Af værdipapirbeholdningen er nom. 118 t.kr. båndlagt til rentenydelse.                                                                                                                                                                                                        |                                 |                             |
|           | Udover den anførte prioritetsgæld er i ejendommen matr.nr. 14 e Haslev tinglyst ejerpantebrev på i alt 2.110 t.kr., der ikke er stillet til sikkerhed. I ejendommen matr.nr. 2 h Siim by, Dover er tinglyst ejerpantebrev på 10.870 t.kr., der ikke er stillet til sikkerhed. |                                 |                             |

## NOTER

|                                                                              | 2019          | 2018          |
|------------------------------------------------------------------------------|---------------|---------------|
| 1.000 kr.                                                                    |               |               |
| <b>17 Lønninger og vederlag m.v.</b>                                         |               |               |
| Lønninger og vederlag m.v. fordeler sig således:                             |               |               |
| Løn                                                                          | 31.029        | 30.134        |
| Pension                                                                      | 4.919         | 4.925         |
| Sociale ydelser                                                              | 508           | 365           |
| <b>Lønninger m.v. i alt</b>                                                  | <b>36.456</b> | <b>35.424</b> |
| Lønninger m.v. overført til:                                                 |               |               |
| Indtægtsskabende aktiviteter                                                 | 6.561         | 6.352         |
| Indsamling telemarketing                                                     | 1.105         | 643           |
| Egen virksomhed                                                              | 1.380         | 1.329         |
| Administration                                                               | 2.936         | 2.844         |
| Forskning:                                                                   |               |               |
| - Forskningsprojekter                                                        | 1.858         | 1.621         |
| - Forskning & Udvikling                                                      | 1.297         | 1.582         |
| Patienthjælp:                                                                |               |               |
| - Organisationskonsulenter                                                   | 2.747         | 2.976         |
| - Socialrådgivere                                                            | 3.222         | 3.298         |
| - Psykologer                                                                 | 4.880         | 4.842         |
| - Scleroseklinikker                                                          | 295           | 271           |
| - Læger                                                                      | 72            | 71            |
| - Rejser/legater/rådgivningspanel/patienthjælp m.v.                          | 3.691         | 3.648         |
| - MS Helhedsplanen for sclerosepatienter                                     | 189           | 0             |
| Kendskab                                                                     |               |               |
| - Kendskab                                                                   | 3.925         | 3.740         |
| - Markedsføring                                                              | 1.915         | 1.646         |
| Feriepengeregulering                                                         | -125          | 92            |
| Sociale ydelser                                                              | 508           | 365           |
| <b>I alt</b>                                                                 | <b>36.456</b> | <b>35.424</b> |
| Heraf vederlag til:                                                          |               |               |
| Direktionsfunktion                                                           | 1.552         | 1.552         |
| Hovedbestyrelse                                                              | 0             | 0             |
| <b>Gennemsnitligt antal heltidsbeskæftigede</b>                              | <b>62</b>     | <b>64</b>     |
| - heraf projektansatte                                                       | 5             | 8             |
| <b>18 Pengestrømsopgørelse</b>                                               |               |               |
| Resultat af indtægtsskabende aktiviteter                                     | 58.046        | 61.768        |
| Stigning i tilgodehavender                                                   | -345          | -778          |
| Fald i lån ydet til Dronningens Ferieby i Grenå                              | 0             | 900           |
| Stigning i leverandører af varer og tjenesteydelser m.v.                     | 6.351         | 2.627         |
| Fald i ikke anvendte forsknings- og andre bevillinger                        | -1.844        | -2.605        |
| Fald i klausulerede bidrag og arveløb til bestemte formål m.v.               | -402          | 1.956         |
| Fald i mellemregning med Sclerosehospitalerne og Dronningens Ferieby i Grenå | -258          | 242           |
| Udgifter ved formålsbestemte aktiviteter                                     | -61.951       | -59.307       |
| Udgifter til administration                                                  | -4.787        | -4.449        |
| <b>Pengestrømme fra formålsbestemte driftsaktiviteter</b>                    | <b>-5.190</b> | <b>354</b>    |
| Finansielle indtægter, renter, udbytter og kursgevinst                       | 4.962         | -643          |
| Tilgang af værdipapirer                                                      | -4.688        | 5.150         |
| <b>Årets pengestrøm</b>                                                      | <b>-4.916</b> | <b>4.861</b>  |
| Likvide beholdninger primo                                                   | 9.095         | 4.234         |
| <b>Likvide beholdninger ultimo</b>                                           | <b>4.179</b>  | <b>9.095</b>  |

## ANVENDT REGSKABSPRAKSIS

Årsregnskabet aflægges i overensstemmelse med årsregnskabslovens bestemmelser for klasse A, samt de tilpasninger, der følger af foreningens særlige forhold, og ISOBROs retningslinjer for indsamlingsorganisationers regnskabsaflæggelse.

### Ændringer i anvendt regnskabspraksis

Den anvendte regnskabspraksis er uændret i forhold til sidste år.

Henføring af fælles udgifter og administrative personaleudgifter til de enkelte funktioner og formålsbestemte aktiviteter er for 2019 foretaget på basis af revurderet fordeling. Ændringen er foretaget med henblik på i højere grad end hidtil at opnå en bedre præsentation af posternes sammenhæng. Sammenligningstallene i resultatopgørelsen samt hoved- og nøgletaloversigt er som følge heraf tilpasset. Årets resultat, egenkapital og balancesum er upåvirket af ændringerne.

Følgende oversigt viser hvordan Scleroseforeningen anvender ISOBROs retningslinjer:

|                                                            | Følger | Følger ikke |
|------------------------------------------------------------|--------|-------------|
| Regnskabsopstilling                                        | x      |             |
| Momskompensation                                           | x      |             |
| Indregning af kursgevinster og - tab i resultatopgørelsen  | x      |             |
| Resultatdisponering                                        | x      |             |
| Lønnote og oplysning om løn til direktion                  | x      |             |
| Indregning af ejendomme og afskrivning herpå               | x      |             |
| Indregning af varebeholdninger                             |        | x           |
| Indregning af andre anlæg, driftsmateriel og inventar etc. |        | x           |
| Egenkapitalen og posterne heri                             | x      |             |
| Udarbejdelse af pengestrømsopgørelse                       | x      |             |
| Opgørelse af administrationsprocent og øvrige nøgletal     | x      |             |

Henføring af fælles og andre poster til de enkelte funktioner og aktiviteter foretages for fælles personaleomkostninger med basis i funktionsbeskrivelser for de enkelte medarbejdere og herved afledt vurderet ressourceanvendelse. Administrationsudgifter omfatter herefter de omkostninger, som ikke kan henføres til specifikke funktioner og aktiviteter.

## ANVENDT REGNSKABSPRAKSIS

ISOBROs vejledende retningslinjer foreskriver at optage varebeholdninger til kostpris. Dette har Scleroseforeningen valgt ikke at følge. Ud fra et forsigtighedsprincip bliver varer og artikler, der er indkøbt til videresalg, udgiftsført på erhvervestidspunktet og udgiftsføres således uafhængigt af salgets forløb. Det anvendte princip vurderes ikke at have væsentlig indflydelse på foreningens økonomiske stilling.

Endvidere foreskriver ISOBROs vejledende retningslinjer, at der aktiveres og afskrives på anlægsaktiver anskaffet til anvendelse til såvel formålsbestemte aktiviteter som andre anlæg, driftsmateriel, inventar og IT m.v. Dette begrundes i, at anskaffelser og udstyr til bl.a. forskningsprojekter ofte forældes hurtigt eller afløses af teknisk set nyere udstyr. Andre anlæg, driftsmateriel, inventar og IT m.v. har tillige relativ kort brugstid. Scleroseforeningen har derfor som hidtil af forsigtighedshensyn valgt at udgiftsføre anskaffelser på erhvervestidspunktet. Det anvendte princip vurderes ikke at have væsentlig indflydelse på foreningens økonomiske stilling.

Scleroseforeningen har som hidtil valgt at være åben og at oplyse detaljeret om de enkelte omkostninger i noterne, idet man herved udviser gennemsigtighed.

## Generelt om indregning og måling

### Aktiver og forpligtelser

Aktiver er værdier ejet af foreningen eller beløb foreningen har tilgode. Det kan være kontanter og bankindeståender, kort- og langfristede værdipapirer, grunde og bygninger. Beløb som foreningen har tilgode er typisk andre tilgodehavender, hvor betaling først modtages efter balancedagen. Tilgodehavende beløb er også bindende tilsagn om tilskud, arv eller gaver, som er modtaget fra tredjemand inden balancedagen, men som først indbetales efter balancedagen, og betalte omkostninger inden balancedagen, som vedrører perioden efter balancedagen, f.eks. husleje.

Aktiver indregnes i balancen, når det er sandsynligt, at fremtidige økonomiske fordele vil tilgå foreningen, og det enkelte aktivs værdi kan måles pålideligt.

Forpligtelser er beløb, som foreningen skylder til andre, f.eks. kreditorer, skyldige bevillinger til videnskabeligt arbejde, feriepengeforpligtelse, skyldig A-skat mv. Forpligtelser indregnes i balancen, når foreningen, som følge af en tidligere begivenhed, har en retlig eller faktisk forpligtelse, og det er sandsynligt, at fremtidige økonomiske fordele vil fragå foreningen, og forpligtelsens værdi kan måles pålideligt.

Ved første indregning måles aktiver og forpligtelser til kostpris. Måling efter første indregning sker som beskrevet for hver enkelt regnskabspost nedenfor.

Ved indregning og måling tages hensyn til forudsigelige risici og tab, der måtte fremkomme inden årsrapporten aflægges, og som be- eller afkræfter forhold, der eksisterede på balancedagen.

### Indtægter og udgifter

Indtægter er beløb, som har forøget foreningens egenkapital, dvs. værdien af transaktioner, begivenheder og lignende, der har forøget foreningens nettoaktiver. Eksempler på indtægter er donationer i form af arv og gaver, kontingentbetalinger fra medlemmer, diverse finansielle indtægter mv. og tilskud fra offentlige myndigheder.

## ANVENDT REGNSKABSPRAKSIS

Udgifter er beløb, som er forbrugt af foreningen og dermed har formindsket foreningens egenkapital, dvs. værdien af transaktioner, begivenheder og lignende, der har formindsket foreningens nettoaktiver. Der er eksempelvis tal om udgifter er løn til medarbejdere og udgifter til formålsbestemte aktiviteter og lignende. I udgifterne indgår også årlige afskrivninger på foreningens materielle anlægsaktiver i form af bygninger og anlæg.

I resultatopgørelsen indregnes indtægter som hovedregel i takt med, at de indtjenes, mens udgifter indregnes med de beløb, der vedrører regnskabsåret. Indregningen sker som beskrevet for hver enkelt regnskabspost nedenfor.

### Resultatopgørelse

#### Indtægter

Foreningens indtægter omfatter kontingenter, donationer i form af arve- og gavebeløb, indsamlinger og lignende, nettoomsætning fra øvrige arrangementer samt omsætning fra salg af varer og ydelser samt øvrigt salg af varer blandt andet på foreningens hjemmeside.

#### Arv og testamentariske gaver

Arv og testamentariske gaver indtægtsføres i takt med modtagelsen af beløbene, under hensyntagen til en vurdering af hvorvidt der i den enkelte situation kan være aktuel risiko for tilbageførsel. Arvebeløb og testamentariske gaver, som afventer et konkret forsknings- eller andet projekt, præsenteres som klausulerede arvebeløb til bestemte formål som en del af regnskabsposten kortfristede gældforpligtelser.

#### Medlemsbidrag, bidrag fra fonde samt øvrige gaver og tilskud

Medlemsbidrag, bidrag fra fonde, gaver og tilskud indtægtsføres på modtagelsestidspunktet. Bidrag fra erhverv, herunder individuelle kontingenter betalt af virksomheder, indtægtsføres på faktureringsstidspunktet.

#### Modtagne tilskud

Modtagne tilskud til konkrete forskningsprojekter indtægtsføres i takt med at tilskuddene anvendes.

#### Indsamlinger og lotterier

Indtægter fra indsamlinger og lotterier indregnes i resultatopgørelsen i den periode indsamlingen eller lotteriet vedrører.

#### Salg af varer og andre ydelser, herunder indtægter fra egen virksomhed

Indtægter ved salg af varer og andre ydelser mv., indregnes i resultatopgørelsen på faktureringsstidspunktet.

#### Offentlige tilskud

Offentlige tilskud indtægtsføres, når foreningen har erhvervet ret til beløbet.

#### Momskompensation mv.

Indtægter ved momskompensation mv. udgøres af indtægter vedrørende momsrefusion af fællesudgifter og momskompensation og indregnes i resultatopgørelsen på modtagelsestidspunktet.

#### Finansielle poster

Finansielle poster omfatter renteindtægter og -omkostninger, aktieudbytte, realiserede og urealiserede kursgevinster og -tab samt øvrige finansielle poster.



## ANVENDT REGNSKABSPRAKSIS

### Udgifter

#### Udgifter anvendt til indtægtsskabende aktiviteter

Udgifter vedrørende indtægtsskabende aktiviteter periodiseres og medregnes således i det år de vedrører. Beløbene omfatter direkte og indirekte udgifter i form af personaleomkostninger og øvrige omkostninger forbundet med aktiviteterne.

#### Administrationsudgifter

Administrationsudgifter er udgifter, der direkte kan henføres til foreningens administrative funktioner. Posten omfatter udgifter til fælles personaleudgifter, husleje samt øvrige fælles administrative udgifter.

Udgifter til andre anlæg, driftsmateriel, inventar og IT m.v. udgiftsføres på anskaffelsestidspunktet.

Fælles udgifter er fordelt til de enkelte aktiviteter og funktioner efter antal ansatte.

#### Udgifter anvendt til formålsbestemte aktiviteter

Beløb anvendt til formålsbestemte aktiviteter omfatter direkte og indirekte henførbare omkostninger til gennemførelse af regnskabsårets formålsbestemte aktiviteter i form af forskning, patienthjælp og kendskab.

Udgifter vedrørende formålsbestemte aktiviteter periodiseres og medregnes således i det år de vedrører.

Større forsknings og andre bevillinger til et- eller flerårige forskningsprojekter udgiftsføres på bevillingstidspunktet. Bevillinger, der på statustidspunktet endnu ikke er anvendt, optages som gæld under regnskabsposten Ikke anvendte forskning- og andre bevillinger.

Udgifter til inventar- og laboratorieudstyr mv. udgiftsføres på anskaffelsestidspunktet.

#### Af- og nedskrivninger

Af- og nedskrivninger foretaget på foreningens bygninger, fordeles til de enkelte funktioner som en del af de fælles lokaleudgifter.

#### Skatteforhold

Scleroseforeningen er som almenvelgørende sygdomsbekæmpende forening fritaget for skatteansættelse.

### Balance

#### Grunde og bygninger

Grunde og bygninger måles i balancen til kostpris og med fradrag af akkumulerede afskrivninger eller til genindvindingsværdien, hvor denne er lavere.

Kostprisen omfatter anskaffelsesprisen samt udgifter direkte tilknyttet anskaffelsen indtil det tidspunkt, hvor aktivet er klar til brug.

Fortjeneste eller tab ved afhændelse af materielle anlægsaktiver opgøres som forskellen mellem salgspris med fradrag af salgsudgifter og den regnskabsmæssige værdi på salgstidspunktet.

## ANVENDT REGNSKABSPRAKSIS

Afskrivninger på bygninger tilsigter, at der sker systematisk afskrivning over aktivernes forventede brugstid. Der er anvendt følgende brugstider og restværdier:

|                     | Åremål | Restværdi |
|---------------------|--------|-----------|
| Sclerosehospitaller | 20     | 15-25%    |

Bygningerne er afskrevet fuldt ud.

### Tilgodehavender, forudbetalinger og udlæg m.v.

Tilgodehavender måles til amortiseret kostpris, der sædvanligvis svarer til nominel værdi, med fradrag af nedskrivninger til imødegåelse af forventede tab.

Forudbetalinger omfatter udgifter, der er afholdt men som vedrører næste regnskabsår.

### Værdipapirer

Værdipapirer omfatter børsnoterede obligationer og aktier, der måles til dagsværdi på balancedagen. Øvrige værdipapirer måles til skønnet dagsværdi. Realiserede og urealiserede kursgevinster og -tab posteres som finansiel indtægt eller -omkostning i regnskabsårets resultatopgørelse.

### Likvide beholdninger

Likvide beholdninger består af kontanter og bankindeståender.

### Egenkapital

Egenkapitalen består af en disponibel kapital, der omfatter henlæggelser, kursreguleringsfond og overført resultat.

Henlæggelser til forskning, patienthjælp og kendskab er beløb, som i tidligere år er besluttet øremærket til opfyldelse og styrkelse af foreningens formål.

Kursreguleringsfonden består af såvel realiserede som urealiserede kursgevinster og -tab, der er driftsført i resultatopgørelsen og derefter overført til kursreguleringsfonden via årets resultatdisponering. Det sikres herved, at eventuelle kurstab ikke begrænser de aktiviteter, som foreningen har besluttet eller planlagt.

### Langfristet gæld

Langfristet gæld omfatter indefrosset feriepengeforpligtelse, der forfalder senere end 1 års efter statusdagen.

### Leverandører af varer og tjenesteydelser m.v.

Posten omfatter kreditorer, feriepengeforpligtelse m.v.

### Ikke anvendte forsknings- og andre bevillinger

Posten omfatter skyldige bevillinger til forskning og andet, som tidligere er bevilget af foreningens forretningsudvalg og hovedbestyrelse.

### Klausulerede bidrag og arvebeløb til bestemte formål m.v.

Beløbet omfatter bidrag og gaver, som afventer et konkret forsknings- eller andet projekt.

### Pengestrømsopgørelse

Pengestrømsopgørelsens formål er at give oplysning om foreningens pengestrømme for regnskabsåret i form af veksling af regnskabsposterne til likvidbevægelser. Pengestrømsopgørelsen er opdelt i driftsaktiviteter og finansielle poster og viser hvordan kontant likviditet er anvendt. Pengestrømsopgørelsen er præsenteret for regnskabsåret 2019 og suppleres i kommende år med sammenlignelige beløb for forudgående år.

**ANVENDT REGSKABSPRAKSIS**
**Nøgletal**

Nøgletal er opgjort i overensstemmelse med anbefalinger fra organisationen ISOBRO. Nøgletal, der for de seneste 4 år er præsenteret i ledelsesberetningen, er beregnet således:

| Nøgletal for 2016 - 2019                | Beregningsformel                                                                                                                           | Nøgletal udtrykker:                                                                                                                                                                                                       |
|-----------------------------------------|--------------------------------------------------------------------------------------------------------------------------------------------|---------------------------------------------------------------------------------------------------------------------------------------------------------------------------------------------------------------------------|
| Overskudsgrad ved indsamlinger          | $\frac{\text{Resultat af indtægtsskabende aktiviteter} * 100}{\text{Indtægter ved indtægtsskabende aktiviteter}}$                          | Overskudsgrad ved indsamlinger viser den andel af de i regnskabsperioden indtægtsførte midler, som er tilbage til organisationen efter at direkte henførbare omkostninger til frembringelse af indtægterne er fratrukket. |
| Administrationsprocent                  | $\frac{\text{Administrationsomkostninger og ikke-fordelbare fællesomkostninger} * 100}{\text{Indtægter ved indtægtsskabende aktiviteter}}$ | Administrationsprocenten viser den del af organisationens samlede indtægter, der er medgået til henholdsvis administration o.l. og ikke-fordelbare kapacitetsomkostninger.                                                |
| Formålsprocent                          | $\frac{\text{Omkostninger ved formålsbestemte aktiviteter} * 100}{\text{Indtægter ved indtægtsskabende aktiviteter}}$                      | Formålsprocenten viser den andel af organisationens samlede indtægter der er medgået til formålsbestemte aktiviteter i regnskabsåret i form af afholdte omkostninger direkte henførbare til de pågældende aktiviteter.    |
| Konsolideringsprocent                   | $\frac{\text{Årets resultat} * 100}{\text{Indtægter ved indtægtsskabende aktiviteter}}$                                                    | Konsolideringsprocenten viser den del af organisationens samlede indtægter der er medgået til konsolidering af organisationens formue.                                                                                    |
| Sikkerhedsmargin                        | $\frac{\text{Egenkapital} * 100}{\text{Samlede omkostninger til indtægtsskabende, formålsbestemte og generelle aktiviteter}}$              | Sikkerhedsmargin udtrykker i hvor høj grad egenkapitalen ultimo regnskabsåret kan dække organisationens omkostninger.                                                                                                     |
| Soliditetsgrad                          | $\frac{\text{Egenkapital} * 100}{\text{Balance i alt}}$                                                                                    | Soliditetsgrad udtrykker organisationens finansielle styrke.                                                                                                                                                              |
| Andel af offentlig finansiering         | $\frac{\text{Indsamlede offentlige midler} * 100}{\text{Indtægter ved indtægtsskabende aktiviteter}}$                                      | Andel af offentlig finansiering udtrykker den andel af organisationens finansiering der er baseret på tilskud mv. fra offentlige myndigheder.                                                                             |
| Andel af midler fra medicinalindustrien | $\frac{\text{Indsamlede midler fra medicinalindustrien} * 100}{\text{Indtægter ved indtægtsskabende aktiviteter}}$                         | Andel af midler fra medicinalindustrien udtrykker den andel af organisationens finansiering der er baseret på tilskud mv. fra medicinalindustrien.                                                                        |

# PENNEO

Underskrifterne i dette dokument er juridisk bindende. Dokumentet er underskrevet via Penneo™ sikker digital underskrift. Underskrivernes identiteter er blevet registeret, og informationerne er listet herunder.

“Med min underskrift bekræfter jeg indholdet og alle datoer i dette dokument.”

## Dorte Reis

### Bestyrelsesmedlem

Serienummer: PID:9208-2002-2-295471463685

IP: 46.32.xxx.xxx

2020-04-16 11:16:41Z

NEM ID 

## Jesper Toft Fensvig

### Bestyrelsesmedlem

Serienummer: PID:9208-2002-2-541709769599

IP: 62.44.xxx.xxx

2020-04-16 11:33:42Z

NEM ID 

## Vibeke Hanne Kock

### Bestyrelsesmedlem

Serienummer: PID:9208-2002-2-287645353453

IP: 212.10.xxx.xxx

2020-04-16 11:55:30Z

NEM ID 

## Klaus Brieghel Høm

### Adm. direktør

Serienummer: PID:9208-2002-2-960198585825

IP: 87.63.xxx.xxx

2020-04-16 12:08:46Z

NEM ID 

## Julie Bruun

### Bestyrelsesmedlem

Serienummer: PID:9208-2002-2-107824294945

IP: 93.163.xxx.xxx

2020-04-16 13:36:31Z

NEM ID 

## Christian Løvenørn Bardenfleth

### Bestyrelsesformand

Serienummer: PID:9208-2002-2-701240332754

IP: 185.165.xxx.xxx

2020-04-16 14:59:47Z

NEM ID 

## Malene Kappen Krüger

### Bestyrelsesmedlem

Serienummer: PID:9208-2002-2-273658897795

IP: 91.230.xxx.xxx

2020-04-16 15:44:27Z

NEM ID 

## Finn Thorup Sellebjerg

### Bestyrelsesmedlem

Serienummer: PID:9208-2002-2-133640230898

IP: 128.0.xxx.xxx

2020-04-16 18:33:52Z

NEM ID 

Penneo dokumentnøgle: TE5VQ-A1ZT0-OVP1P-ZHLXQ-6VSCO-755YQ

Dette dokument er underskrevet digitalt via **Penneo.com**. Signeringsbeviserne i dokumentet er sikret og valideret ved anvendelse af den matematiske hashværdi af det originale dokument. Dokumentet er låst for ændringer og tidsstempelt med et certifikat fra en betroet tredjepart. Alle kryptografiske signeringsbeviser er indlejret i denne PDF, i tilfælde af de skal anvendes til validering i fremtiden.

#### Sådan kan du sikre, at dokumentet er originalt

Dette dokument er beskyttet med et Adobe CDS certifikat. Når du åbner dokumentet

i Adobe Reader, kan du se, at dokumentet er certificeret af **Penneo e-signature service** <penneo@penneo.com>. Dette er din garanti for, at indholdet af dokumentet er uændret.

Du har mulighed for at efterprøve de kryptografiske signeringsbeviser indlejret i dokumentet ved at anvende Penneos validator på følgende websted: <https://penneo.com/validate>

# PENNEO

Underskrifterne i dette dokument er juridisk bindende. Dokumentet er underskrevet via Penneo™ sikker digital underskrift. Underskrivernes identiteter er blevet registreret, og informationerne er listet herunder.

“Med min underskrift bekræfter jeg indholdet og alle datoer i dette dokument.”

## Anne Søndergaard Just

Bestyrelsesmedlem

Serienummer: PID:9208-2002-2-754167041734

IP: 93.164.xxx.xxx

2020-04-18 11:31:51Z

NEM ID 

## Mads Bjørn Bjørnsen

Bestyrelsesmedlem

Serienummer: PID:9208-2002-2-771478943378

IP: 94.147.xxx.xxx

2020-04-20 09:08:07Z

NEM ID 

## Ole Fredslund

Bestyrelsesmedlem

Serienummer: PID:9208-2002-2-275464818394

IP: 212.130.xxx.xxx

2020-04-20 10:49:58Z

NEM ID 

## Ole Hækkerup

Bestyrelsesmedlem

Serienummer: PID:9208-2002-2-089443445245

IP: 93.162.xxx.xxx

2020-04-22 12:49:26Z

NEM ID 

## Jens Max Haugbyrd

Statsautoriseret revisor

Serienummer: CVR:34209936-RID:17221021

IP: 83.92.xxx.xxx

2020-04-22 15:12:45Z

NEM ID 

## Allan Breiling

Statsautoriseret revisor

Serienummer: CVR:34209936-RID:93080455

IP: 62.243.xxx.xxx

2020-04-23 07:25:19Z

NEM ID 

Penneo dokumentnøgle: TE5VQ-A1ZT0-OVP1P-ZHLXQ-6VSCO-755YQ

Dette dokument er underskrevet digitalt via **Penneo.com**. Signeringsbeviserne i dokumentet er sikret og valideret ved anvendelse af den matematiske hashværdi af det originale dokument. Dokumentet er låst for ændringer og tidsstemplet med et certifikat fra en betroet tredjepart. Alle kryptografiske signeringsbeviser er indlejret i denne PDF, i tilfælde af de skal anvendes til validering i fremtiden.

### Sådan kan du sikre, at dokumentet er originalt

Dette dokument er beskyttet med et Adobe CDS certifikat. Når du åbner dokumentet

i Adobe Reader, kan du se, at dokumentet er certificeret af **Penneo e-signature service** <penneo@penneo.com>. Dette er din garanti for, at indholdet af dokumentet er uændret.

Du har mulighed for at efterprøve de kryptografiske signeringsbeviser indlejret i dokumentet ved at anvende Penneos validator på følgende websted: <https://penneo.com/validate>